

КВАРТАЛЬНЫЙ ОТЧЕТ
АКБ «КАПИТАЛБАНК» по итогам 1-го квартала 2017 года

НАИМЕНОВАНИЕ ЭМИТЕНТА	
1.	Полное: Акционерный коммерческий банк «Капиталбанк»
	Сокращенное: АКБ «Капиталбанк»
	Наименование биржевого тикера: * КРВ
КОНТАКТНЫЕ ДАННЫЕ	
2.	Местонахождение: г. Ташкент, Юнусабадский район, улица Сайилгох, 7
	Почтовый адрес: 100047, г.Ташкент, Юнусабадский район, улица Сайилгох,7
	Адрес электронной почты: * info@kapitalbank.uz
	Официальный веб-сайт: * www.kapitalbank.uz
БАНКОВСКИЕ РЕКВИЗИТЫ	
3.	Наименование обслуживающего банка: Головной офис АКБ «Капиталбанк»
	Номер расчетного счета: 298021000000001088001
	МФО: 1088
РЕГИСТРАЦИОННЫЕ И ИДЕНТИФИКАЦИОННЫЕ НОМЕРА, ПРИСВОЕННЫЕ:	
4.	регистрирующим органом: №69 от 29.08.2014 г № 64 от 29.08.2014 г.
	органом государственной налоговой службы (ИНН): 207 127 843
Номера, присвоенные органами государственной статистики:	
	КФС: 144
	ОКПО: 23839834
	ОКЭД: 64190
	СОАТО: 1726266
5. БУХГАЛТЕРСКИЙ БАЛАНС	
Категории	в тыс.сум
АКТИВЫ	
1. Кассовая наличность и другие платежные документы	84 828 688
2. К получению из ЦБРУ	330 647 350
3. К получению из других банков	297 727 182
4. Счета купли и продажи	
а. Ценные бумаги	2 000 000
б. Драгоценные металлы, монеты, камни	0
в. Минус: Резерв возможных убытков по счетам купли-продажи	0
г. Счета купли-продажи, чистые	2 000 000
5 а. Инвестиции	11 603 047
б. Минус: Резерв возможных убытков по инвестициям	0
в. Инвестиции, чистые	11 603 047
6. Ценные бумаги купленные по соглашению с обратным выкупом	0
7. Кредиты и лизинговые операции	
а. Брутто кредиты	966 222 002
б. Лизинговые операции, Брутто	44 401 096
в. Минус: Резерв возможных убытков по кредитам и лизингу	266 884
г. Кредиты и лизинговые операции, чистые	1 010 356 214
8 а. Купленные векселя	
б. Минус: Резерв возможных убытков по купленным векселям	
в. Купленные векселя, чистые	0

9. Обязательства клиентов по финансовым инструментам		0
10. Основные средства, чистые		164 412 572
11. Начисленные проценты к получению		10 368 630
12. Другое собственное имущество банка		
а. Инвестиции в недвижимость		
б. Другие активы, приобретенные при кредитных расчетах	15 961 008	
в. Минус: Резервы на возможные убытки по другому собственному имуществу банка	0	
г. Чистые, другое собственное имущество банка		15 961 008
13. Другие активы		602 368 028
14. Итого активов		2 530 272 719
ОБЯЗАТЕЛЬСТВА И СОБСТВЕННЫЙ КАПИТАЛ		
ОБЯЗАТЕЛЬСТВА		
15. Депозиты до востребования		709 750 394
16.Сберегательные депозиты		16 338 775
17. Срочные депозиты		912 511 293
18. К оплате в ЦБРУ		0
19. К оплате в другие банки		19 992 740
20. Ценные бумаги проданные по соглашению с последующим выкупом		0
21. Кредиты и лизинговые операции к оплате		61 750 137
22. Субординированные долговые обязательства		3 000 000
23. Начисленные проценты к оплате		9 170 634
24. Другие обязательства		496 864 698
25. Итого обязательств		2 229 378 671
СОБСТВЕННЫЙ КАПИТАЛ		
26. Уставный капитал		
а. Акции - Обыкновенные		81 700 000
б.Акции - Привилегированные		14 420 050
27. Добавленный капитал		350 000
28. Резервный капитал.		
а. Резервный фонд общего назначения		14 831 537
а.1. Из них, резервы, созданные по стандартным активам		2 576 537
б. Резерв на Девальвацию		
в. Другие резервы и фонды		35 918 939
29. Нераспределенная прибыль		153 673 522
30. Итого собственного капитала		300 894 048
31. Итого обязательств и собственного капитала		2 530 272 719
ОТЧЕТ О ПРИБЫЛЯХ И УБЫТКАХ		
Категории		
1. ПРОЦЕНТНЫЕ ДОХОДЫ		
а. Процентные доходы по счетам в ЦБРУ		171
б. Процентные доходы по счетам в других банках		790 368
в. Процентные доходы по купленным векселям		0
г. Процентные доходы по инвестициям		0
д. Процентные доходы по счетам купли-продажи ценных бумаг		39 452




е. Процентные доходы по обязательствам клиентов	0
ж. Процентные доходы по обяза-вам клиентов по непогашенным акцептам этого банка	0
з. Процент, Дисконт (Скидки) и взносы по кредитным и лизинговым операциям	34 338 588
и. Процентные доходы по соглашениям о покупке ценных бумаг с обратным выкупом	0
к. Другие процентные доходы	14 934 488
л. Итого процентных доходов	50 103 067
2. ПРОЦЕНТНЫЕ РАСХОДЫ	
а. Процентные расходы по депозитам до востребования	155 763
б. Процентные расходы по сберегательным депозитам	620 541
в. Процентные расходы по срочным депозитам	17 165 535
г. Процентные расходы по счетам к оплате в ЦБРУ	0
д. Процентные расходы по счетам к оплате в другие банки	134 429
е. Итого процентных расходов по депозитам	18 076 268
ж. Процентные расходы по кредитам к оплате	1 785 480
з. Процентные расходы по соглашениям о продаже ц/б с последующим выкупом	0
и. Другие процентные расходы	12 281 681
к. Итого процентных расходов по займам	14 067 161
л. Итого процентных расходов	32 143 429
3. ЧИСТЫЕ ПРОЦЕНТНЫЕ ДОХОДЫ ДО ОЦЕНКИ ВОЗМОЖНЫХ УБЫТКОВ ПО КРЕДИТАМ И ЛИЗИНГУ	
а. Минус: Оценка возможных убытков по кредитам и лизингу	1 576 682
б. Чистые процентные доходы после оценки возможных убытков по кредитам и лизингу	16 382 956
4. БЕСПРОЦЕНТНЫЕ ДОХОДЫ	
а. Доходы от комиссий и платы за услуги	44 029 664
б. Прибыль в иностранной валюте	40 241 941
в. Прибыль от коммерческих операций	0
г. Прибыль и дивиденды от инвестиций	0
д. Другие беспроцентные доходы	1 891 284
е. Итого беспроцентных доходов	86 162 889
5. БЕСПРОЦЕНТНЫЕ РАСХОДЫ	
а. Комиссионные расходы и расходы за услуги	5 567 743
б. Убытки в иностранной валюте	39 006 135
в. Убытки по счетам купли-продажи	0
г. Убытки от инвестиций	0
д. Другие беспроцентные расходы	421
е. Итого беспроцентных расходов	44 574 299
6. ЧИСТЫЙ ДОХОД ДО ОПЕРАЦИОННЫХ РАСХОДОВ	
	57 971 548
7. ОПЕРАЦИОННЫЕ РАСХОДЫ	
а. Заработная плата и другие расходы на сотрудников	15 051 541

б. Аренда и содержание	2 860 078
в. Командировочные и транспортные расходы	183 813
г. Административные расходы	1 764 982
д. Репрезентация и благотворительность	4 504 365
е. Расходы на износ	4 917 463
ж. Страхование, налоги и другие расходы	7 923 713
з. Итого операционных расходов	37 205 955
8. ОЦЕНКА НЕКРЕДИТНЫХ УБЫТКОВ	
9. ЧИСТАЯ ПРИБЫЛЬ ДО УПЛАТЫ НАЛОГОВ И ДРУГИХ ПОПРАВОК	20 765 591
а. Оценка налога на прибыль	6 844 252
10. ДОХОД ДО ВВЕДЕНИЯ ПОПРАВОК	13 921 339
а. Непредвиденные доходы или убытки, чистые	0
б. Другие поправки к прибыли, чистые	0
11. ЧИСТАЯ ПРИБЫЛЬ (УБЫТКИ)	13 921 339

/ Ф.И.О. руководителя исполнительного органа:

Ф.И.О. главного бухгалтера:

Ф.И.О. уполномоченного лица, разместившего
информацию на веб-сайте:

Олимов Кахрамонжон Анварович

Скуйбида Елена Евгеньевна

Аманова Наргиза Алишеровна